

# Huber Gülletechnik


## Tauchmotorpumpe, Typ PTS

Zur Fassbefüllung, Umpumpen und Kanäle spülen

- Einsatzgebiete Speisung von Biogasfermentern, Fassbefüllung, Güllepump- und Spühsysteme
- Thermofühler: Die in der Wicklung eingebauten Thermofühler verhindern eine mögliche Überhitzung des Motors
- Wartung: Die Wartung beschränkt sich auf Sichtkontrolle und Ölwechsel je nach Betriebsstunden
- Kompakte Bauform
- Universelle Einbaumöglichkeiten
- Doppelte Gleitringdichtung in Industrieausführung
- Schutzklasse: Isolationsklasse „F“, Schutzart „IP 68“ Tauchtiefe max. 20m
- Montage: Einfache und schnelle Montage auch bei gefüllten Behältern
- Leistungsfähiges Schneckeneinzugs-Laufrad
- Umfangreiches Zubehör




Fachhändler:

 **Georg Huber  
GmbH & Co.KG**  
Landtechnischer Maschinenbau  
Kirchheim, Nonnbergstraße 1  
D-84529 Tittmoning/Obb.  
Tel. 08683/382 Fax 08683/7105  
E-Mail: office@georg-huber.de  
Web: www.georg-huber.de

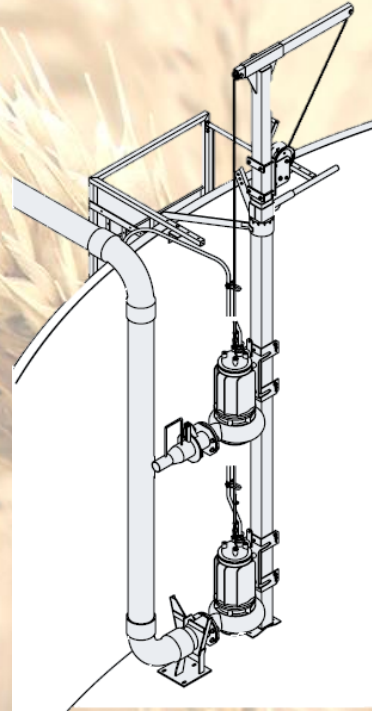


Sie erhalten bei der Fa. Georg Huber GmbH & Co. KG auch stationäre E-Pumpen von 3-40 PS ° stationär Zapfwellen-E-Pumpe mit Hubrahmen für Schleppereinsatz oder mit Euroaufnahme für Ihren Frontlader ° Tauchmotorpumpen ° Tauchmotorrührwerke und Stabrührwerke für Biogasanlagen

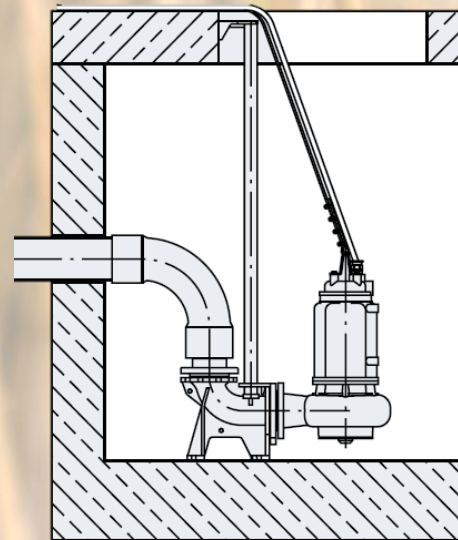
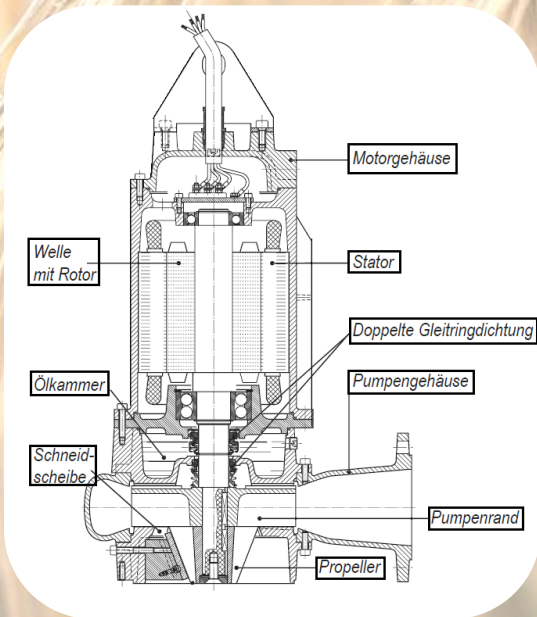




Einzugsring und Laufrad mit Schneckeneinzug sind mit **WIDIA-Reißkanten** aufgepanzert.



**Technische Daten:**  
**E-Motorleistungen:** 2,2 – 18,5 KW  
**Förderleistung:** 100 – 5400 Liter/ min  
**Max. Förderhöhe:** bis 20 m



Leistungsdaten (Wasser)												
Typ	0 l/min	600 l/min	900l/min	1200 l/min	1500l/min	1800 l/min	2400 l/min	3000 l/min	3600l/min	4200 l/min	4800 l/min	5400 l/min
PTS 2,2 - 80	11,6m	9,1m	7,6m	6,0m	4,1m							
PTS 3,0 - 80	13,4m	10,9m	9,5m	7,9m	6,2m	4,1m						
PTS 4,0 - 80	14,7m	12,3m	10,9m	9,4m	7,7m	5,8m						
PTS 15,0 - 80	41,5m	36,7m	34,2m	31,2m	29,2m	25,1m						
PTS 18,5 - 80	46,4m	41,9m	39,4m	36,5m	33,5m	30,4m	24,1m					
PTS 4,0 - 100	9,8m	9,5m	9,0m	8,4m	7,3m	5,8m						
PTS 5,5 - 100	12,0m	11,6m	11,2m	10,6m	9,7m	8,3m	3,7m					
PTS 7,5 - 100	14,7m	14,3m	14,0m	13,4m	12,6m	11,3m	6,7m					
PTS 9,0 - 100	16,1m	15,7m	15,4m	14,9m	14,1m	12,7m	8,7m					
PTS 11,0 - 150	15,2m	14,7m	14,4m	14,0m	13,7m	13,3m	12,3m	11,1m	9,4m	7,1m	4,2m	
PTS 15,0 - 150	18,6m	18,1m	17,8m	17,4m	17,0m	16,7m	15,6m	14,2m	12,8m	10,8m	8,0m	4,8m
PTS 18,5 - 150	21,5m	20,9m	20,7m	20,2m	19,9m	19,4m	18,5m	17,1m	15,7m	13,7m	11,0m	8,0m

Sie erhalten bei der Fa. Georg Huber GmbH & Co. KG auch stationäre E-Pumpen von 3-40 PS ° stationär Zapfwellen-E-Pumpe mit Hubrahmen für Schleppereinsatz oder mit Euroaufnahme für Ihren Frontlader ° Tauchmotorpumpen ° Tauchmotorrührwerke und Stabrührwerke für Biogasanlagen